

PRODUTO EDUCACIONAL



CompDigPed

Mestrado em Educação Tecnológica
Criado por: RICHAEL SPIRANDELI ROCHA
Orientação: PAULA TEIXEIRA NAKAMOTO



**INSTITUTO
FEDERAL**
Triângulo Mineiro

Campus
Uberaba

Portal CompDigPed

Apresentação

ACESSO AO PORTAL E CONTATO



<https://sites.google.com/view/compdigped>



compdigped@gmail.com

“A tecnologia não é uma coisa ruim. Se souber o que deseja da vida, ela pode ajudá-lo a conseguir. Mas se você não sabe, será muito fácil para a tecnologia moldar por você seus objetivos e assumir o controle da sua vida” (HARARI, 2018).

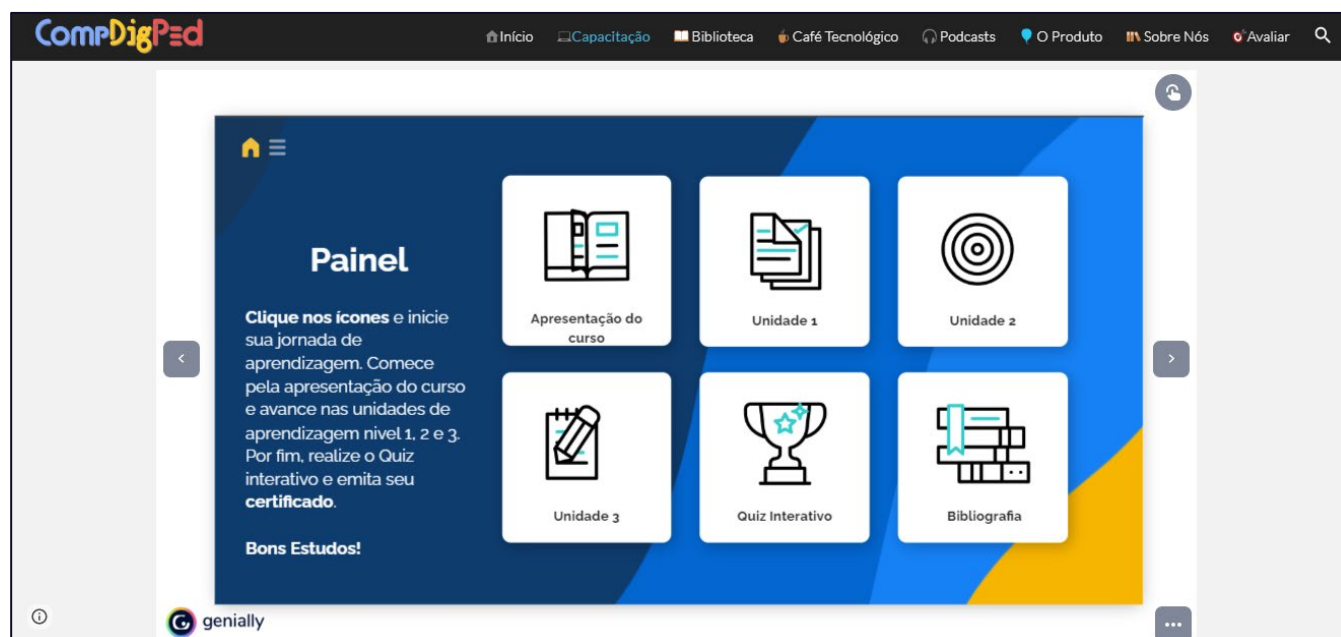
INÍCIO (HOME PAGE)

No menu superior do portal, o ícone início (home page) é a página principal do portal. Sempre que usuário desejar voltar para o início do site, logo, deve-se utilizar o ícone “Início”.



CAPACITAÇÃO

No menu superior do portal, o ícone “Capacitação” leva o usuário para realização de um minicurso (capacitação) sobre o uso crítico e reflexivo das TDIC nos espaços educacionais.



BIBLIOTECA

No menu superior denominado “Biblioteca” é possível acessar sites com conteúdo de diversas disciplinas como: matemática, português, geografia, história e ciências da natureza. Além disso, a página contém vídeos de aprendizagem, guias e livros digitais para leitura e downloads (totalmente gratuitos), acesso ao portal Mec, domínio público e educapes.

The screenshot shows the 'Biblioteca' section of the CompDigPed website. At the top, there is a navigation menu with links for 'Início', 'Capacitação', 'Biblioteca', 'Café Tecnológico', 'Podcasts', 'O Produto', 'Sobre Nós', and 'Avaliar'. The main header features the 'CompDigPed' logo and the word 'Biblioteca' in large white text on a blue background. Below the header, there is a section titled 'Softwares de Aprendizagem' with a sub-header 'MATEMÁTICA'. A descriptive text states: 'Os softwares educacionais apresentados nesta seção, ajudará professores e alunos na interação e dinâmica dos conteúdos de cada disciplina. Todos são gratuitos.' Three software icons are displayed: '30' (orange), a circular network diagram (purple), and 'Escola games' (yellow and blue).


The screenshot shows the 'Guias e Livros Digitais' section of the CompDigPed website. The navigation menu is the same as in the previous screenshot. The section title 'Guias e Livros Digitais' is centered at the top. Below it, four circular icons representing stacks of books are shown, each with a corresponding title: 'GUIA PRÁTICO PARA GESTORES', 'PADRÕES DE COMPETÊNCIA EM TIC PARA PROFESSORES', 'QUADRO EUROPEU SOBRE COMPETÊNCIAS DIGITAIS', and 'COMPETÊNCIAS DIGITAIS PÓS-PANDEMIA DA COVID-19'. Below this, there is a section titled 'Domínio Público' which features three logos: 'MEC RED', 'Portal Domínio Público Livre acesso ao conhecimento', and 'eduCAPES'.

CAFÉ TECNOLÓGICO

Ao acessar o menu superior, pelo ícone “Café Tecnológico”, a página apresenta um vídeo explicativo e convidativo com a intenção de motivar o usuário a realizar uma interação colaborativa para contribuir com experiências sobre tecnologias e sua utilização pedagógica, sendo possível relatar em formato de comentário no próprio site.




The screenshot shows the website's header with the logo 'CompDigPed' and a navigation menu including 'Início', 'Capacitação', 'Biblioteca', 'Café Tecnológico', 'Podcasts', 'Produto', 'Sobre Nós', and 'Avaliar'. The main heading is 'Café Tecnológico' next to an illustration of a coffee cup filled with various technology icons. Below this is a section titled 'Interação Colaborativa' featuring a video player with a 'Café Tecnológico' thumbnail and the text: 'Vamos tomar um café e falar sobre tecnologias na educação?'. A descriptive paragraph follows: 'Este espaço é destinado à troca de experiências sobre tecnologias e sua utilização pedagógica nos espaços formativos e educacionais. Fique à vontade para relatar momentos, contribuir com informações, novidades e interagir! Dessa forma, nossa rede colaborativa se fortalece a todo tempo!'.



The video player shows a dark background with a white, jagged-edged speech bubble containing the text 'BORA Tomar um CAFÉ?'. The video player interface includes a play button, a progress bar at 0:07 / 1:14, and controls for volume, settings, and full screen. The top right corner of the player has buttons for 'Assistir mais tarde' and 'Compartilhar'.

PODCASTS

Na guia “Podcasts” do menu superior do site, é possível conhecer um pouco mais sobre tecnologias digitais a partir de alguns autores. No final da página é apresentado três episódios no formato de “Podcasts” para o usuário ouvir quando e onde quiser.



O PRODUTO EDUCACIONAL

Na guia “O Produto” do menu superior, é apresentado o produto educacional desenvolvido durante o Mestrado Profissional em Educação Tecnológica do IFTM. Apresenta-se o objetivo, missão e agradecimentos.




SOBRE NÓS

No menu superior, o ícone “Sobre Nós” abre uma página apresentando os autores do produto educacional, sendo possível visualizar o contato, e-mail e currículo lattes.



AVALIAR

O último ícone do menu superior “Avaliar”, basicamente possibilita ao usuário realizar o feedback do portal, ou seja, contribuir com sugestões e apontar se ficou satisfeito com o portal.



The screenshot shows the 'Avaliar' (Evaluate) page of the CompDigPed website. The page features a dark blue header with the 'CompDigPed' logo and a navigation menu. The main content area is a white form titled 'FEEDBACK DO PORTAL'. The form includes a text input field for an email address, a dropdown menu for age, and radio buttons for gender selection. A red asterisk indicates a required field.

CompDigPed

Início Capacitação Biblioteca Café Tecnológico Podcasts O Produto Sobre Nós Avaliar

Avaliar

FEEDBACK DO PORTAL

ricael.eda@gmail.com [Alterar conta](#)

🔒 Não compartilhado

* Indica uma pergunta obrigatória

Qual a sua idade? *

Escolher

Qual o seu gênero? *

Masculino

Feminino

Prefiro não dizer

Outro: _____

MENU FLUTUANTE


Denomina-se “Menu Flutuante” o conjunto de opções acessíveis na *home page* do site. É possível navegar em cada menu clicando nos “botões de navegação”. Um vídeo explicativo foi produzido para auxiliar os usuário. Cada menu contém conteúdo pertinente ao assunto acessado como: capacitação; uso das TDIC na educação profissional e tecnológica; guia CompDigPed; trilha digital; práticas pedagógicas; cidadania digital; tecnologias digitais assistivas; inclusão digital; TDIC e superação das desigualdades.

The screenshot shows the CompDigPed website interface. At the top, there is a navigation bar with the logo and menu items: Início, Capacitação, Biblioteca, Café Tecnológico, Podcasts, O Produto, Sobre Nós, and Avellar. The main heading is "Fortaleça suas práticas pedagógicas". Below this, there is a text block explaining the floating menu and a video player showing three people in a meeting. To the right of the video is a grid of nine content tiles, each representing a different menu option: CAPACITAÇÃO (Curso: O USO CRÍTICO E REFLEXIVO DAS TDIC NOS ESPAÇOS EDUCACIONAIS), USO DAS TDIC NA EDUCAÇÃO PROFISSIONAL TECNOLÓGICA (EPT), GUIA COMPDIGPED (Framework para diagnóstico e estratégias de uso pedagógico das TDIC nos espaços formativos), TRILHAS DIGITAIS DE FORMAÇÃO PEDAGÓGICA EM TDIC, PRÁTICAS DIGITAIS PEDAGÓGICAS (Recursos que ajudam no processo de ensino e aprendizagem), CIDADANIA DIGITAL (Estratégias de utilizar a internet com segurança e responsabilidade), TECNOLOGIAS DIGITAIS ASSISTIVAS (Recursos Digitais que auxiliam Pessoas com Deficiência - PCD), INCLUSÃO DIGITAL (Democratização e socialização do acesso às TDIC), and TDIC E SUPERAÇÃO DAS DESIGUALDADES.

COMO CITAR ESTE PRODUTO?

ROCHA, Ricael Spirandeli; NAKAMOTO, Paula Teixeira. **CompDigPed - Competências Digitais Pedagógicas**. 2023. Produto Educacional (Mestrado Profissional) - Programa de Pós-Graduação em Educação Tecnológica, Instituto Federal de Educação, Ciência e Tecnologia do Triângulo Mineiro Campus Uberaba (IFTM), Minas Gerais, 2023. Disponível em: <https://sites.google.com/view/compdigped>. Acesso em: 03 jun. 2023.

Este trabalho © 2 de R está licenciado sob CC BY-NC-ND 4.0. Para visualizar uma cópia desta licença, visite <http://creativecommons.org/licenses/by-nc-nd/4.0/>



**INSTITUTO
FEDERAL**
Triângulo Mineiro

Campus
Uberaba